ALBERI FRIZIONATI/DIFFERENTIAL AIRSHAFTS				
Diametro interno anime [mm] *Core ID [mm]*	**50.8**	**70**	**76.2**	**152.4**
Diametro albero espansibile [mm] *Airshaft diameter [mm]*	**50**	**69**	**75**	**151.5**
Numero listelli *Number of strips*	**3**	**3**	**3**	**3**
Peso albero perni esclusi [kg per metro] *Weight of airshaft not incl. journals [kg per meter]*	**12**	**21**	**24**	**47**
Coppia [kgm per metro] *Torque [kgm per meter]*	**2.1**	**2.9**	**3.2**	**6.4**
Pressione di utilizzo consigliata [bar] 1.5 ÷ 6 *Recommended pressure [bar] 1.5 ÷ 6*				

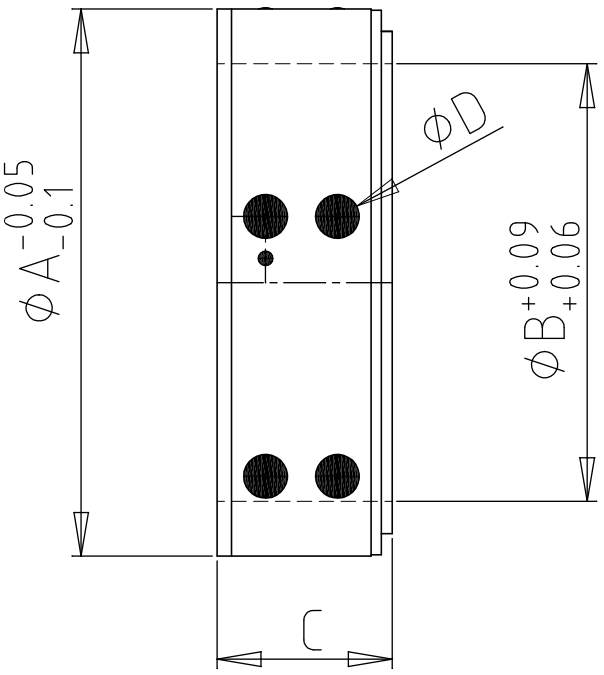

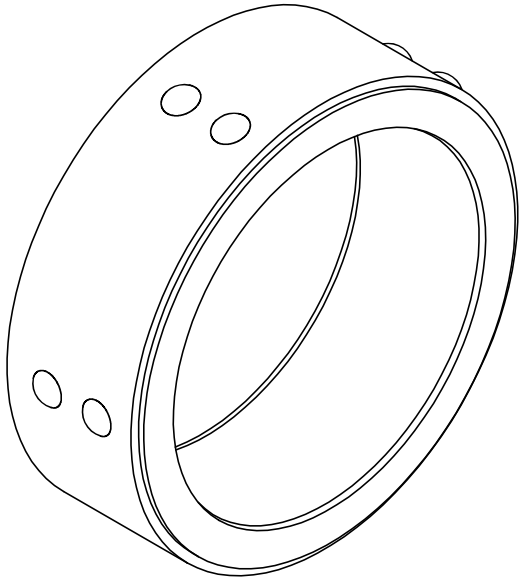

C.I.D	76-77				152-153			
A	75				151			
B	60				60			
C	19	24	39	49	24	39	49	59
MINIMUM CUT REEL TAGLIO MIN. BOBINA	20	25	40	50	25	40	50	60
COLLAPSED DIAMETER DIAMETRO A RIPOSO	75.3				151.3			
EXPANDED DIAMETER DIAMETRO ESPANSO	78.5				155			
BALL DIAMETER DIAMETRO SFERE	6				7			

GERO

UNI A4 297x210

GERO s.r.l. Via Belvedere, 54 - 20862 ARCORE - MB – ITALY
Tel. : + 39.039.617436 - Fax : + 39.039.6775330
Partita IVA e Cod. Fisc. : 02494480961
www.gero.it - e-mail : info@gero.it

SCHEDA TECNICA / *TECHNICAL FORM*

ALBERI ESPANSIBILI

Società / *Company* _____ **Responsabile / *Product Manager*** _____ **Data / *Date*** _____

Indirizzo / *Address* _____ **Tel / *Phone*** _____ **Fax** _____ **E-mail** _____

Mandrino Espansibile/ *Expanding shaft:* ☐ Listelli/*Strips* ☐ Chiavette/*Keys* ☐ Frizionato/*Differential shaft* ☐ Tegoli/*Leaves*

Materiale Mandrino/ *Body material:* ☐ Acciaio/*Steed* ☐ Alluminio/*Aluminium* ☐ Fibra di carbonio/*Carbon fibre*

Ø interno anima/ *Core inside Ø:* _____ Materiale anima/ *Core material:* ☐ Cartone/*Cardboard* ☐ Plastica/*Plastic* ☐ Altro/*Other*

Caratteristiche Bobina/ *Features of the roll:* _____ L. max/ Ma*x length* _____ L. min/ *Min length* _____ Peso max/ *Max weight* _____ N° bobine/ # *of rolls*

Tipo di macchina/ *Machine type:* _____ Tiro/*Tension* [Kg/m] _____ Velocità/*Speed* [m/min] _____ Senso di rotazione/*Rotation direction* _____

Disegno perno sx/ *Left hand journal*

Indicare eventuali zone temprate / *Please state possible hardened areas*

Posizione valvola gonfiaggio/ *Position of inflating valve:*

☐ A ☐ B

☐ C ☐ D



Disegno perno dx/ *Right hand journal*

ANNOTAZIONI / NOTES:

ANELLO FRIZIONATO UP-DOWN

GERO
ALBERI ESPANSIBILI

BREVETTATO

Allo scopo di migliorare l'utilizzo degli alberi frizionati, abbiamo sviluppato una speciale esecuzione dell'anello frizionato ed il risultato ottenuto è un prodotto innovativo di alta qualità.

NEW

Inserimento delle anime con albero fermo, senza la necessità di contro-ruotarlo (in caso di inserimento manuale, si evita lo shock sulla mano dell'operatore)

- Al termine dell'avvolgimento, con anelli in posizione di riposo, è possibile sfilare le bobine senza dover contro-ruotare l'albero.
- Anelli utilizzabili con anime in cartone, plastica o metallo da Ø min. 40 mm x largh. min. 10 mm
- Grazie alla loro leggerezza, permettono di aumentare la portata dell'albero
- Materiale di alta qualità, con trattamenti anti-usura e anti-ossidazione
- A partire da una larghezza di 15 mm, corrispondente alla larghezza della bobina, viene garantito un perfetto bloccaggio grazie alle due sfere in linea
- La compressione minima della molla ne riduce l'usura nel tempo
- La forma delle cave dell'anello superiore va a limitare l'entrata della polvere, permettendone anche la fuoriuscita

MADE IN ITALY